



Halogenové topení

Návod k použití

Model: TCHH-12BS, TCHH-12BSR

Vážený zákazníku,
děkujeme, že jste si zakoupil jeden z našich výrobků. Tento návod si ponechte pro pozdější použití.

Varování

- Odstraňte všechen obalový materiál a ujistěte se, že výrobek je nepoškozený. V případě pochybností výrobek nepoužívejte a neváhejte se obrátit na poprodejní servis. Obalový materiál nenechávejte v dosahu dětí.
- Před zapnutím přístroje zkontrolujte, zda parametry přípojné zásuvky odpovídají hodnotám uvedeným na přístroji.
- Výrobek používejte pouze pro účel, ke kterému byl vyroben, konkrétně jako topení do domácnosti.
- Přístroj nevyužívejte k jinému účelu, může to být nebezpečné.
- Výrobce není zodpovědný za žádné poškození způsobené nesprávným užíváním.
- Používání elektrických spotřebičů vyžaduje povědomí o všeobecných zásadách bezpečnosti jako je např.:
- Přístroje se nedotýkejte mokřima rukama nebo nohama.
- Nevystavujte přístroj atmosférickým vlivům (děšť, slunce,...).
- Přístroj musí vždy být umístěn na rovném tvrdém povrchu.
- Před údržbou přístroj vypněte a vypojte ze zásuvky.
- Pokud přístroj nepoužíváte, vypněte ho a vypojte ze zásuvky.
- Tento přístroj nepoužívejte v blízkosti vany, sprchy nebo bazénu.
- Správný chod spotřebiče je zajištěn pouze ve svislé poloze. Podstavec je vybaven bezpečnostním spínačem. Při převržení přístroje dojde k jeho automatickému vypnutí. Přístroj nezapínejte v blízkosti nábytku, záclon, zdí, křesel, políček atd..
- Bezpečná vzdálenost je min 0,9 m.
- Přístroj neprovozujte v blízkosti tekutin a hořlavých materiálů.
- Přístroj nepoužívejte s časovačem ani jiným zařízením , které ho automaticky zapne.
- Přístroj v provozu nezakrývejte, vyhnete se tak přehřátí.
- V případě, že je přívodní kabel poškozen, se obraťte na servisní středisko.
- Děti, senioři a postižení lidé si často neuvědomují různá nebezpečí, která mohou být zapříčiněna nesprávným používáním elektrického spotřebiče, a proto nesmí být tento spotřebič používán bez dohledu dospělé osoby.
- Nepoužívejte prodlužovací kabel ani rozdvojku.
- Neničte a nezamotávejte přívodní kabel.
- Před údržbou přístroj vypněte.
- Pokud přístroj nepoužíváte, vypněte ho. V případě, že potřebujete spotřebič opravit nebo potřebujete zakoupit náhradní díly, obraťte se na autorizované servisní středisko. V opačném případě není zaručena bezpečnost spotřebiče.
- Umístěte halogenové topení na rovnou pevnou plochu.
- Topení neumísťujte v blízkosti vany, umyvadla atd.

Sestavení


Sestavení těla a podstavce proveďte následujícím způsobem – ze spodní části těla vyjměte šrouoby. Otvorem v podstavci, protáhněte přívodní kabel a potom smontujte dohromady tělo a podstavec pomocí dvou šroubů. Přívodní kabel vložte do tunelu. Madlo přiměřenou silou zasuňte do otvorů na vrchu těla halog. topení dokud nedojde k zajištění. Po zajištění nelze madlo sundat. Pokud se pokusíte jej sundat, může dojít k poškození madla nebo těla hal. topení.

Provoz

Přístroj zapojte do zásuvky. Zkontrolujte, zda parametry zásuvky odpovídají parametrům halogenového topení. Při provozu nevystavujte topení nárazu. Může dojít k poškození halogenových lamp. Před manipulací vždy topení vypněte. Halogenové lampy podléhají běžnému opotřebení a je nutné počítat s tím, že v návaznosti na jejich četnost používání může být životnost kratší než je 24 měsíců.

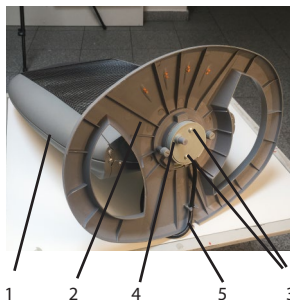
Model TCHH-12BS bez DO s tlačítky


Pro zapnutí halogenového topení stiskněte tlačítko POWER. Rozsvítí se halogenová lampy. Pro zvýšení výkonu zapněte další halogenové lampy. Pro vypnutí postupně vypněte halogenové lampy a zmáčkněte POWER. Pro natáčení halogenového topení stiskněte tlačítko TURN. Pro ukončení natáčení zmáčkněte opět tlačítko TURN.



Popis částí a ovládacích prvků

- | | |
|----------------|------------------------|
| 1. Tělo topení | 4. Bezpečnostní spínač |
| 2. Podstavec | 5. Přívodní kabel |
| 3. 2x šroub | |





Model TCHH-12BSR s dálkovým ovladačem

1. Stisknutím tlačítka ON/400/800/1200 W zapnete lampu (400 W). Opakovaným stlačením tlačítka měníte počet zapnutých lamp - plný výkon 1200 W.
2. Tlačítkem TURN uvedete do chodu otočný mechanismus.
3. Tlačítko TIMER slouží k nastavení času topení od 0,5 hod do 7,5 hod. (Každé stisknutí tlačítka je +0,5 hodin). Po uplynutí nastaveného času se topení vypne.
4. Zmáčknutím tlačítka OFF topení vypnete. Vytáhněte zástrčku ze zásuvky.

Popis částí

- A. držadlo
- B. halogenové lampy
- C. ovládací panel
- D. podstavec
- E. dálkové ovládání
- F. tělo topení

Bezpečnostní zařízení

Tento spotřebič je vybaven bezpečnostním spínačem v podstavci, který topení vypne v případě, že se příliš nakloní nebo dojde k jeho převržení.

Údržba

Přístroj potřebuje pouze pravidelnou údržbu vnějších částí.

Po použití a před údržbou přístroj vždy vypněte a vypojte ze zásuvky.

Očistěte prach na mřížkách.

Natřené části přístroje nečistěte smirkem ani rozpouštědly, použijte pouze navlhčený hadr.

Halogenové topení nesmí přijít do styku s vodou.

Specifikace model: TCHH-12BS, TCHH-12BSR

Halogenové trubice: 3 ks (3× 400 W)

Napětí: 220 - 240 V, 50 Hz

Příkon: Max. 1200 W

Dálkové ovládání: (pouze u modelu TCHH-12BSR) 2× 1,5V AAA (baterie nejsou součástí výrobku)

Ochrana životního prostředí

Informace k likvidaci elektrických a elektronických zařízení

Po uplynutí doby životnosti produktu nebo v okamžiku, kdy by oprava byla neekonomická, produkt nevhazujte do domovního odpadu. Za účelem správné likvidace výrobku jej odevzdejte na určených sběrných místech, kde budou přijata zdarma.

Správnou likvidací pomůžete zachovat cenné přírodní zdroje a napomáháte prevenci potenciálních negativních dopadů na životní prostředí a lidské zdraví, což by mohly být důsledky nesprávné likvidace odpadů. Další podrobnosti si vyžádejte od místního úřadu nebo nejbližšího sběrného místa. Při nesprávné likvidaci tohoto druhu odpadu mohou být v souladu s národními předpisy uděleny pokuty.

Servis

V případě, že po zakoupení výrobku zjistíte jakoukoli závadu, kontaktujte servisní oddělení. Při použití výrobku se řiďte pokyny uvedenými v příloženém návodu k použití. Na reklamaci nebude brán zřetel, pokud jste výrobek pozměnili či jste se neřídili pokyny uvedenými v návodu k použití.

Záruka se nevztahuje

- na přirozené opotřebení funkčních částí výrobku v důsledku jeho běžného užívání
- na servisní zásahy související se standardní údržbou výrobku (např. čištění, výměna dílů podléhajících běžnému opotřebení.)
- na závady způsobené vnějšími vlivy (např. klimatickými podmínkami, prašností, nevhodným použitím apod.)
- na mechanická poškození v důsledku pádu výrobku, nárazu, úderu do něj apod.
- na škody vzniklé neodborným zacházením nebo použitím výrobku v rozporu s návodem k obsluze, přetížením, použitím nesprávných nebo neoriginálních dílů, při použití nevhodného nebo neoriginálního příslušenství či nevhodných nástrojů apod.
- na škody vzniklé použitím neoriginálních adaptérů nebo na použití originálního adaptéru k jinému výrobku. Je vždy nutně dodržet vzájemnou kompatibilitu v rámci jednoho výrobku.

U reklamovaných výrobků, které nebyly řádně zabezpečeny proti mechanickému poškození při přepravě nese riziko případné škody výhradně majitel.

Dodavatel si vyhrazuje právo na případné změny v návodu k použití a neručí za možné tiskové chyby. Vyobrazení a popis se mohou lišit od skutečnosti v závislosti na modelu.